

Département
de la Sarthe



**Réunion de la Commission Consultative
Départementale de Sécurité et d'Accessibilité
du 04 février 2020**

**Bilan 2019 des résidences
autonomie en Sarthe**



Nouvelle appellation :

Ex Logements foyers rebaptisés

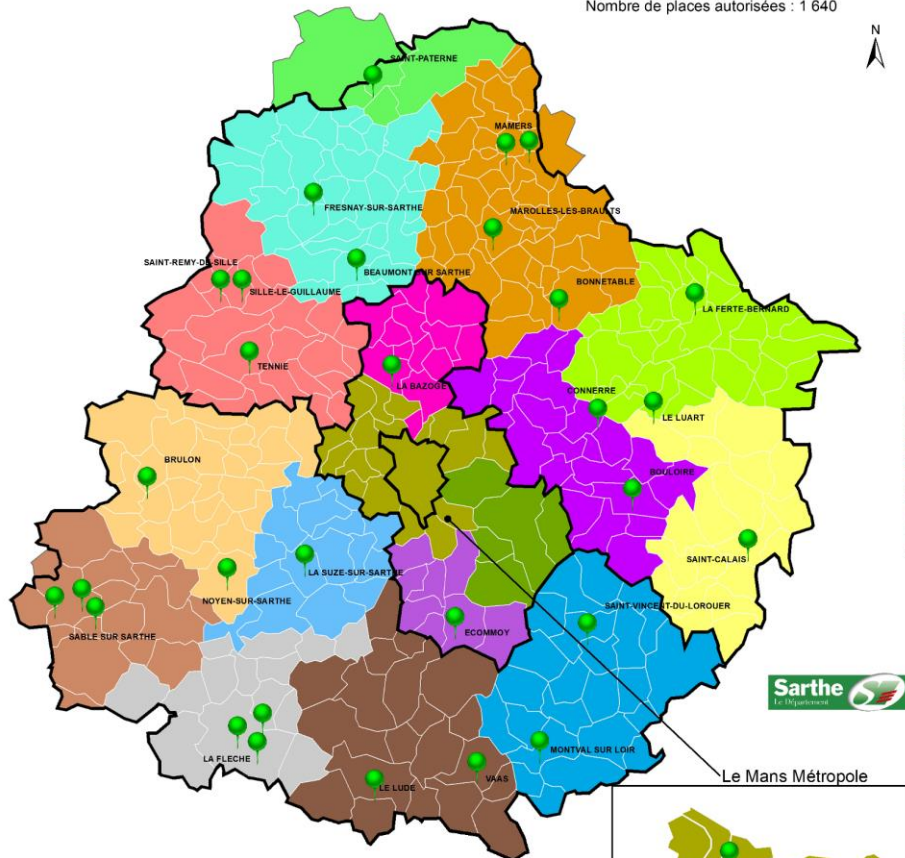
« Résidences autonomie »

par la loi du 28 décembre 2015
relative à l'adaptation de la société
au vieillissement

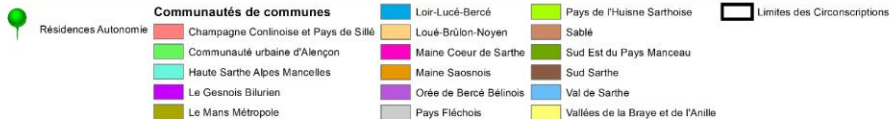
Nombre de places autorisées : 1 640



Sources : CD72, IGN@GEOPLA 21/02/2019



Le Mans Métropole



savarre.benedicte \srv-prd-sig\Projet(Social)\DAD\Établissements\Résidences autonomie.mxd



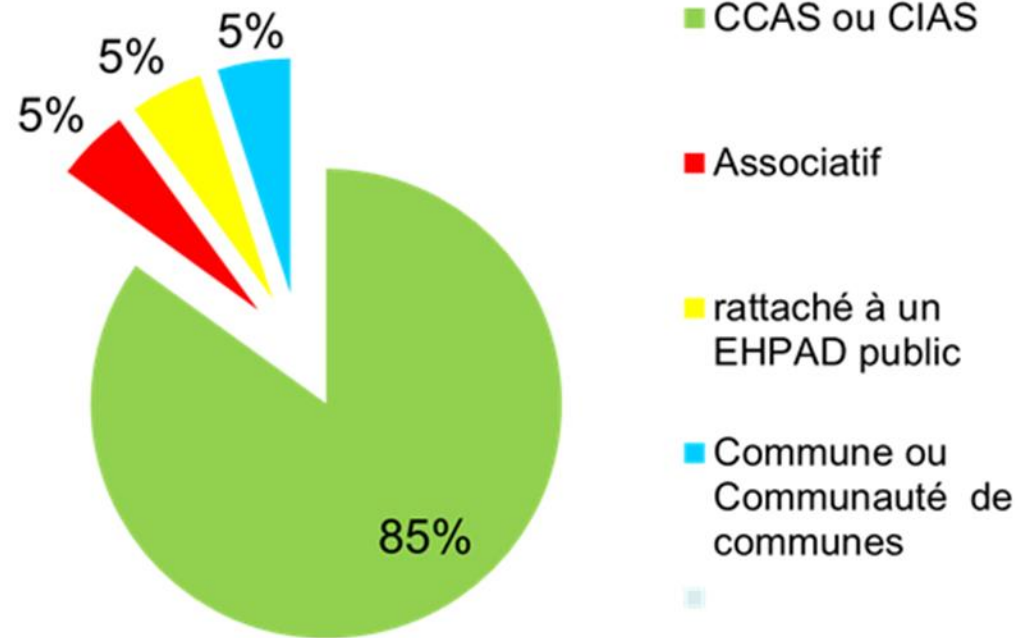
Aujourd'hui en Sarthe

**41 résidences autonomie
représentant 1685 logements**

**(+ 1 résidence autonomie par
rapport à l'an dernier :
Transformation d'un domicile
collectif géré par le CCAS du
Mans en résidence autonomie)**



Statut du gestionnaire :



La gestion est de 2 types :

Mono-établissement : 75%

Multi-établissement : 25 %



Nouvelles dispositions réglementaires définies par le décret du 27 mai 2016

Nouveaux seuils de dépendance :

Seuil maximal de personnes âgées dépendantes fixé à :

- 15 % en GIR 1 à 3
- et à 10 % en GIR 1 à 2.

Possibilité également, dans le cadre d'un projet d'établissement intergénérationnel, d'accueillir des personnes handicapées, des étudiants et des jeunes travailleurs dans des proportions inférieures ou égales à 15% de la capacité autorisée.

Contrôle annuel par le Département

Sur la base des données informatiques des résidents bénéficiant d'un plan d'aide APA au sein de résidences autonomie, une extraction a été réalisée en date du 31 décembre 2019 :

Résidence et commune	capacité accueil	GIR 2	GIR 3	GIR 4	% GIR 1 et 2	% GIR 1,2 et 3
RESIDENCE AUTONOMIE AMBROISE CROIZAT / LE MANS	77		1	18	0,00%	1,30%
RESIDENCE AUTONOMIE BELLEVUE / BONNETABLE	32			2	0,00%	0,00%
RESIDENCE AUTONOMIE BELLEVUE / MAROLLES LES BRAULTS	10		1	2	0,00%	10,00%
RESIDENCE AUTONOMIE D ECOMMOY / ECOMMOY	28			2	0,00%	0,00%
RESIDENCE AUTONOMIE DES LILAS / LE LUDE	28			3	0,00%	0,00%
RESIDENCE AUTONOMIE DIANE DE COURTEM ANCH / ST PATERNE	30		3	2	0,00%	10,00%
RESIDENCE AUTONOMIE DU CHATEAU / SILLE LE GUILLAUME	35	1		2	2,86%	2,86%
RESIDENCE AUTONOMIE DU PARC / LA FLECHE	51			5	0,00%	0,00%
RESIDENCE AUTONOMIE DU PARC / YVRE L EVEQUE	40			3	0,00%	0,00%
RESIDENCE AUTONOMIE FLEURIE / SABLE SUR SARTHE	34		2	6	0,00%	5,88%
RESIDENCE AUTONOMIE FRONT DE SARTHE / LE MANS	80			9	0,00%	0,00%
RESIDENCE AUTONOMIE GEORGES BRASSENS / LE MANS	49			6	0,00%	0,00%
RESIDENCE AUTONOMIE JEAN DUCHESNE / ALLONNES	81	2	2	10	2,47%	4,94%
RESIDENCE AUTONOMIE / LA BAZOGE	26			1	0,00%	0,00%
RESIDENCE AUTONOMIE LA COUTURE / ST REMY DE SILLE	14			2	0,00%	0,00%
RESIDENCE AUTONOMIE LA JEULINIERE / LE LUART	20			4	0,00%	0,00%
RESIDENCE AUTONOMIE L ANTONNIERE / ST SATURNIN	19			1	0,00%	0,00%
RESIDENCE AUTONOMIE LA SAULINIERE / ST CALAIS	41	1	3	8	2,44%	9,76%
RESIDENCE AUTONOMIE / LA SUZE SUR SARTHE	70		1	13	0,00%	1,43%

Département de la Sarthe



Résidence et commune	capacité accueil	GIR 2	GIR 3	GIR 4	% GIR 1 et 2	% GIR 1,2et3
RESIDENCE AUTONOMIE LE CLOSEAU / LA FERTE BERNARD	82		2	5	0,00%	2,44%
RESIDENCE AUTONOMIE LE GUE DE MAULNY / LE MANS	20			5	0,00%	0,00%
RESIDENCE AUTONOMIE LE PARADIS / TENNIE	41		4	14	0,00%	9,76%
RESIDENCE AUTONOMIE LE PLESSIS / COULAINES	62		2	9	0,00%	3,23%
RESIDENCE AUTONOMIE LES AUBEPINES / ST VINCENT DU LOROUET	80		2	15	0,00%	2,50%
RESIDENCE AUTONOMIE LES BARONNIERES / MAMERS	30		4	2	0,00%	13,33%
RESIDENCE AUTONOMIE LES BAZINIERES / SABLE SUR SARTHE	24		2	6	0,00%	8,33%
RESIDENCE AUTONOMIE LES CAMPANULES / BEAUMONT SUR SARTHE	10			1	0,00%	0,00%
RESIDENCE AUTONOMIE LES CARMES / LA FLECHE	30		2	2	0,00%	6,67%
RESIDENCE AUTONOMIE LES CYTISES / MAMERS	36		2	5	0,00%	5,56%
RESIDENCE AUTONOMIE LES ERABLES / FRESNAY	32	1	3	4	3,13%	12,50%
RESIDENCE AUTONOMIE LES LILAS / VAAS	33		1	3	0,00%	3,03%
RESIDENCE AUTONOMIE LES METIERS / NOYEN SUR SARTHE	80	1	8	19	1,25%	11,25%
RESIDENCE AUTONOMIE LE SOLEIL / ARNAGE	30		1	4	0,00%	3,33%
RESIDENCE AUTONOMIE LE SOLEIL / BOULOIRE	31			3	0,00%	0,00%
RESIDENCE AUTONOMIE LES VERTOLINES / MONTVAL SUR LOIR	28			1	0,00%	0,00%
RESIDENCE AUTONOMIE METAIS / CONNERRE	30		1	5	0,00%	3,33%
RESIDENCE AUTONOMIE SAINT DENIS / SABLE SUR SARTHE	25	1		3	4,00%	4,00%
RESIDENCE AUTONOMIE SAINTE COLOMBE / LA FLECHE	28		1		0,00%	3,57%
RESIDENCE AUTONOMIE SAINT MARC / BRULON	27		2	5	0,00%	7,41%
RESIDENCE AUTONOMIE VAUGUYON / LE MANS	116		2	15	0,00%	1,72%
Total	1640	7	52	230	0,43%	3,60%





Synthèse des seuils de dépendance

- 83 % des résidents autonomes (Gir 5/6)
- Aucun résident en Gir 1.
- Aucune résidence ne dépasse l'un des 2 seuils.
 - Niveau de dépendance Gir 1 à 2 : compris entre 0% et 4,00%.
 - Niveau de dépendance Gir 1 à 3 : compris entre 0% et 13,33 %.
- Envoi des fiches individuelles des niveaux de dépendance à chaque gestionnaire de résidences autonomie.
- Point de vigilance appuyé auprès 6 résidences autonomie qui accueillent entre 1 à 2 résidents en GIR 2 :Allonnes, Fresnay, Noyen, Sablé, Saint Calais et Sillé.